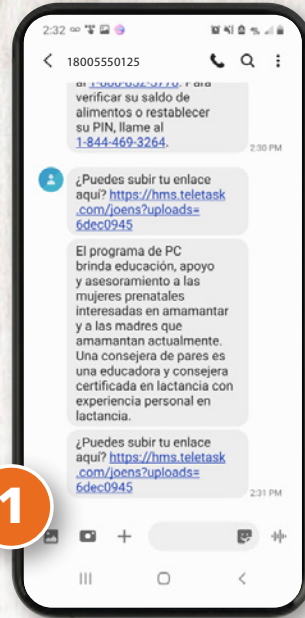


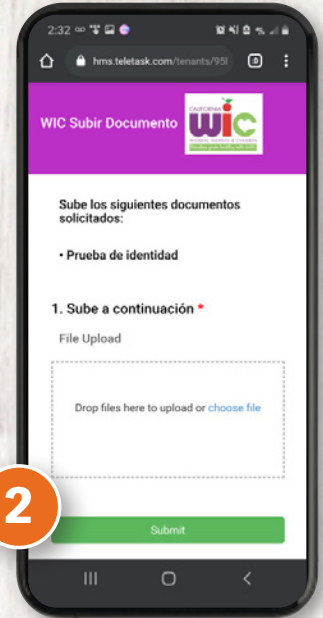
Cómo enviar documentos a WIC de tu computadora, móvil dispositivo, o tableta.

El personal de WIC puede preguntarle antes, durante o después de su cita de WIC para cargar documentos. Envíe los documentos usando un teléfono inteligente, computadora o tableta. Los documentos pueden incluir:

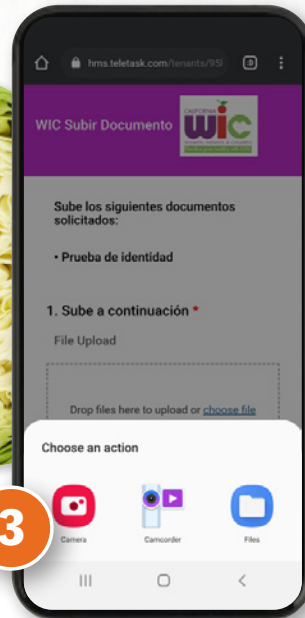
- Prueba de dirección
- Prueba de identidad
- Prueba de seguro
- Prueba de ingreso
- Prueba de embarazo
- Otro



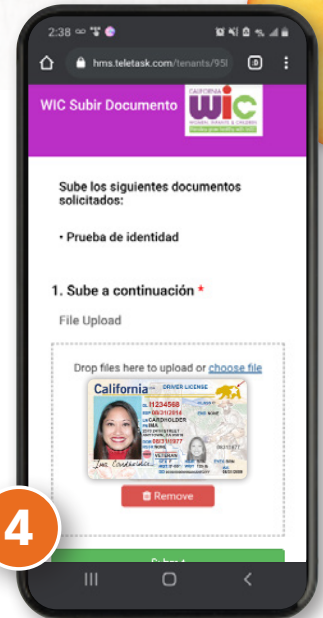
Usted recibe un mensaje de texto con un enlace para hacer clic



Se le pregunte para cargue los documentos de la lista



Puede arrastrar los documentos desde su computadora al área anotada en la pantalla. O puede hacer clic en "Choose file". Seleccione en el menú "Choose an action" dónde se encuentra su documento.



Elija "Submit" para enviar los documentos o "Remove" para empezar de nuevo.



California Department of Public Health, California WIC Program
Esta institución es un proveedor que ofrece igualdad de oportunidades.

1-800-852-5770 (SP) 06/21